

Förarbevisutbildningen

SSCO

Viktigaste nyheterna.

- Krav på övningskörning minst 3 timmar.
- Övningskörning tillåtet fr.o.m. 15 år och 9 månader.
- Endast 4 elever/godkänd utbildare (ej privat).

- Utbildare måste se ID-handling innan start.
- Examinator måste också se ID innan provet.
- Examinator får inte lämna rummet vid provförättningen.
- Rapportering till SSCO.

Registrera deltagarna

- Använd SSCO;s deltagarförteckning.
- Upprätta rapportlistan.
- Kontrollera ID-handling.
- Anmäl kursstart till SSCO.
- SSCO;s deltagarlista finns i din utbildningspärm.

Kursstart XX/XX, 201X						
Utbildningsplats: Ledare:		Namn (Pers.nr)				
Tfn:						
Nr	Namn	Adress	Pers.nr	ID	Telefon	Bet
1						
2						
3						
4						
5						
6						
7						
8						
9						
10						
11						
12						
13						
14						
15						
16						
<i>Reserver</i>						
17						
18						
19						
20						

www.korkortsportalen .se

körkortsportalen - ett samarbete mellan länsstyrelserna, Transportstyrelsen och Vägverket

LÄTTLÄST | ANDRA SPRÅK | ANPASSA

STARTSIDA | FÖRETAG | BLANKETTER | E-TJÄNSTER | BIBLIOTEK | AVGIFTER | FRÅGOR OCH SVAR | KONTAKT | OM WEBBPLATSEN | A-Ö

JAG SKA TA KÖRKORT

JAG SKA VARA HANDELDARE

JAG HAR KÖRKORT

JAG HAR FÖRLORAT MITT KÖRKORT

Se film på Körkortsportalen

De filmer du kan se på Körkortsportalen är "Vägen till körkort", "Kunskapsprov" och "Körprov". För att få mer information om filmerna, och få möjlighet att titta på dem, så går du till Körkortsportalens filmsida!

[Länk till filmsidan](#)

Vägen till körkort

Kunskapsprov

Körprov

NYHETER

2009-10-01
Beställ blankett via ny e-tjänst!
Nu har vi öppnat en ny e-tjänst där du kan beställa blanketter. Den nya e-tjänsten kräver ingen inloggning eller e-legitimation.

2009-09-30
Krav på körkort för att köra moped
1 oktober 2009 införs en ny körkortsbehörighet, AM, som kommer att krävas för den som vill börja köra moped klass I, så kallad EU-moped. Samtidigt blir det krav på förarbevis för att få börja köra moped klass II.

2009-09-08
Listade mopedutbildare på körkortsportalen
På körkortsportalen listar vi alla utbildare som har tillstånd att bedriva utbildning för moped och terrängskoter (snöskoter och terränghjuling).

[Fler nyheter...](#)

Länsstyrelserna

TRANSPORT STYRELSEN

Vägverket


Klicka på "Företag"

körkortsportalen - ett samarbete mellan länsstyrelserna, Transportstyrelsen och Vägverket

LÄTTLÄST | ANDRA SPRÅK | ANPASSA

SÖK >

STARTSIDA | **FÖRETAG** | BLANKETTER | E-TJÄNSTER | BIBLIOTEK | AVGIFTER | FRÅGOR OCH SVAR | KONTAKT | OM WEBBPLATSEN | A-Ö



JAG SKA TA KÖRKORT

JAG SKA VARA HANDEDARE


JAG HAR KÖRKORT

JAG HAR FÖRLORAT MITT KÖRKORT


Se film på Körkortsportalen

De filmer du kan se på Körkortsportalen är "Vägen till körkort", "Kunskapsprov" och "Körprov". För att få mer information om filmerna, och få möjlighet att titta på dem, så går du till Körkortsportalens filmsida!


[Länk till filmsidan](#)



Vägen till körkort



Kunskapsprov



Körprov

NYHETER

2009-10-01
Beställ blankett via ny e-tjänst!
Nu har vi öppnat en ny e-tjänst där du kan beställa blanketter. Den nya e-tjänsten kräver ingen inloggning eller e-legitimation.

2009-09-30
Krav på körkort för att köra moped
1 oktober 2009 införs en ny körkortsbehörighet, AM, som kommer att krävas för den som vill börja köra moped klass I, så kallad EU-moped. Samtidigt blir det krav på förarbevis för att få börja köra moped klass II.

2009-09-08
Listade mopedutbildare på körkortsportalen
På körkortsportalen listar vi alla utbildare som har tillstånd att bedriva utbildning för moped och terrängskoter (snöskoter och terränghjulning).

[Fler nyheter...](#)

Länsstyrelserna

TRANSPORT STYRELSEN

Vägverket

Klicka på "Moped, Snöskoter & Terränghjuling".

körkortsportalen - ett samarbete mellan länsstyrelserna, Transportstyrelsen och Vägverket

LÄTTLÄST | ANDRA SPRÅK | ANPASSA

START SIDA | **FÖRETAG** | BLANKETTER | E-TJÄNSTER | BIBLIOTEK | AVGIFTER | FRÅGOR OCH SVAR | KONTAKT | OM WEBBPLATSEN | A-Ö

Startsida > Företag

Företag

Körkortsportalens företagsinång riktar sig i första hand till riskutbildare, trafikskolor, gymnasieskolor som vill boka kunskaps och körprov åt sina elever, rapportera genomförd utbildning och de som vill ansöka om tillstånd att bedriva introduktionsutbildning eller ansöka om godkännande som trafiklärare eller utbildningsledare.

Här hittar även läkare och optiker blanketter för utfärdande av intyg.

[Skriv ut sidan](#)  [Tipsa en vän](#) 

Nu kan du välja information. Här kan du få vägledning om hur det går till.

körkortsportalen - ett samarbete mellan länsstyrelserna, Transportstyrelsen och Vägverket

LÄTTLÄST | ANDRA SPRÅK | ANPASSA

STARTSIDA | **FÖRETAG** | BLANKETTER | E-TJÄNSTER | BIBLIOTEK | AVGIFTER | FRÅGOR OCH SVAR | KONTAKT | OM WEBBPLATSEN | A-Ö

Startsida > Företag > Moped, snöskoter & terränghjuling...

- GYMNASIESKOLOR
- RISKUTBILDARE
- TRAFIKSKOLOR
- AM - MOPED KLASS 1
- **MOPED, SNÖSKOTER & TERRÄNGHJULING**
- Så Får Du Tillgång Till Tjänsten
- Krav För Att Bli Användare
- Ansökan För Utbildare Och Provanordnare
- Så Här Rapporterar Du In Utbildning & Prov
- Så Här Söker Du Utbildningsuppgifter Och Prov
- Öppettider, Support Och Säkerhet
- LÄKARE - OPTIKER
- BLANKETTER

Moped, snöskoter & terränghjuling

Tjänsten

Tjänsten Registrera utbildning och prov för moped klass II, snöskoter och terränghjuling kommer inom kort!

Det här är en tjänst som ger utbildare och provanordnare möjlighet att själva rapportera godkända utbildningar och genomförda prov via Internet. Tjänsten kan användas av de utbildare och provanordnare som ansökt och fått tillstånd av Transportstyrelsen att bli användare.

Du som redan är användare kan logga in i tjänsten genom att klicka på länken här nedanför.

[Registrera utbildning och prov för moped klass II, snöskoter och terränghjuling](#)



Är du ny och vill ha möjlighet att själv rapportera godkända utbildningar och genomförda prov? Du finner all information om vad som gäller via länkarna i vänstermenyn

Vad krävs för att få fortsätta att utbilda eller anordna kunskapsprov?

[Informationsbrev kring utbildning och/eller kunskapsprov \(PDF-fil 46 kB, nytt fönster\)](#)

Vägledning för utbildare av behörighet AM, förarbevis för moped klass II, snöskoter och terränghjuling.

[Vägledning för utbildare \(PDF-fil 118 kB, nytt fönster\)](#)

Skriv ut sidan  Tipsa en vän 

Länsstyrelserna | TRANSPORT STYRELSEN | Vägverket

Klicka på "Så Här Rapporterar Du In Utbildning & Prov".

körkortsportalen - ett samarbete mellan länsstyrelserna, Transportstyrelsen och Vägverket

LÄTTLÄST | ANDRA SPRÅK | ANPASSA

STARTSIDA | **FÖRETAG** | BLANKETTER | E-TJÄNSTER | BIBLIOTEK | AVGIFTER | FRÅGOR OCH SVAR | KONTAKT | OM WEBBPLATSEN | A-Ö

Startsida > Företag > Moped, snöskoter & terrängh... > Så här rapporterar du in ut...

- GYMNASIESKOLOR
- RISKUTBILDARE
- TRAFIKSKOLOR
- AM - MOPED KLASS 1
- **MOPED, SNÖSKOTER & TERRÄNGHJULING**
- Så Får Du Tillgång Till Tjänsten
- Krav För Att Bli Användare
- Ansökan För Utbildare Och Provanordnare
- **Så Här Rapporterar Du In Utbildning & Prov**
- Så Här Söker Du Utbildningsuppgifter Och Prov
- Öppetider, Support Och Säkerhet
- LÄKARE - OPTIKER
- BLANKETTER

Så här rapporterar du in utbildning och prov

Denna tjänst är fortfarande under uppbyggnad. Därför får du under en övergångsperiod rapportera in utbildning eller kunskapsprov enligt följande:

- **Klicka på länken Registrera Utbildning/ Prov Förarbevis.**
- **Logga in med hjälp av ditt personliga certifikat** (e-legitimation från Telia, Posten, Nordea eller BankID).
- **Välj organisation**
Om du har möjlighet att rapportera in Utbildning eller prov Förarbevis för flera organisationer, får du först välja vilken organisation du vill rapportera in för. Klicka på Nästa för att komma till nästa steg.
- **Rapportera in deltagare**
Ladda upp Excel-filen med de deltagare du ska rapportera in genom att klicka på Bläddra. När filnamnet syns i fältet Ladda upp Excel-fil, klickar du på Skicka.
- **Du får en bekräftelse**
När du har klickat på Skicka, kommer en bekräftelse på att filen är skickad till Transportstyrelsen.

Ska du rapportera in utbildning eller prov för fler än en behörighet?
Rapportera då in en Excel-fil per behörighet, moped klass II, snöskoter, terränghjuling. Vi har skapat tre olika mallar för respektive behörighet.

Klicka på "Mall för rapportering av utbildning och prov för snöskoter".

körkortsportalen - ett samarbete mellan länsstyrelserna, Transportstyrelsen och Vägverket

LÄTTLÄST | ANDRA SPRÅK | ANPASSA

SEARCH

STARTSIDA | **FÖRETAG** | BLANKETTER | E-TJÄNSTER | BIBLIOTEK | AVGIFTER | FRÅGOR OCH SVAR | KONTAKT | OM WEBBPLATSEN | A-O

Startsida > Företag > Moped, snöskoter & terrängh... > Så här rapporterar du in ut...

- GYMNASIESKOLOR
- RISKUTBILDARE
- TRAFIKSKOLOR
- AM - MOPED KLASS 1
- **MOPED, SNÖSKOTER & TERRÄNGHJULING**
- Så Får Du Tillgång Till Tjänsten
- Krav För Att Bli Användare
- Ansökan För Utbildare Och Provanordnare
- **Så Här Rapporterar Du In Utbildning & Prov**
- Så Här Söker Du Utbildningsuppgifter Och Skicka. Prov
- Öppettider, Support Och Säkerhet
- LÄKARE - OPTIKER
- BLANKETTER

Så här rapporterar du in utbildning och prov

Denna tjänst är fortfarande under uppbyggnad. Därför får du under en övergångsperiod rapportera in utbildning eller kunskapsprov enligt följande:

- **Klicka på länken Registrera Utbildning/ Prov Förarbevis.**
- **Logga in med hjälp av ditt personliga certifikat** (e-legitimation från Telia, Posten, Nordea eller BankID).
- **Välj organisation**

Om du har möjlighet att rapportera in Utbildning eller prov Förarbevis för flera organisationer, får du först välja vilken organisation du vill rapportera in för. Klicka på Nästa för att komma till nästa steg.

- **Rapportera in deltagare**

Ladda upp Excelfilen med de deltagare du ska rapportera in genom att klicka på Bläddra. När filnamnet syns i fältet Ladda upp Excelfil, klickar du på Skicka.

- **Du får en bekräftelse**

När du har klickat på Skicka, kommer en bekräftelse på att filen är skickad till Transportstyrelsen.

Ska du rapportera in utbildning eller prov för fler än en behörighet?
Rapportera då in en Excelfil per behörighet, moped klass II, snöskoter, terränghjulning. Vi har skapat tre olika mallar för respektive behörighet.

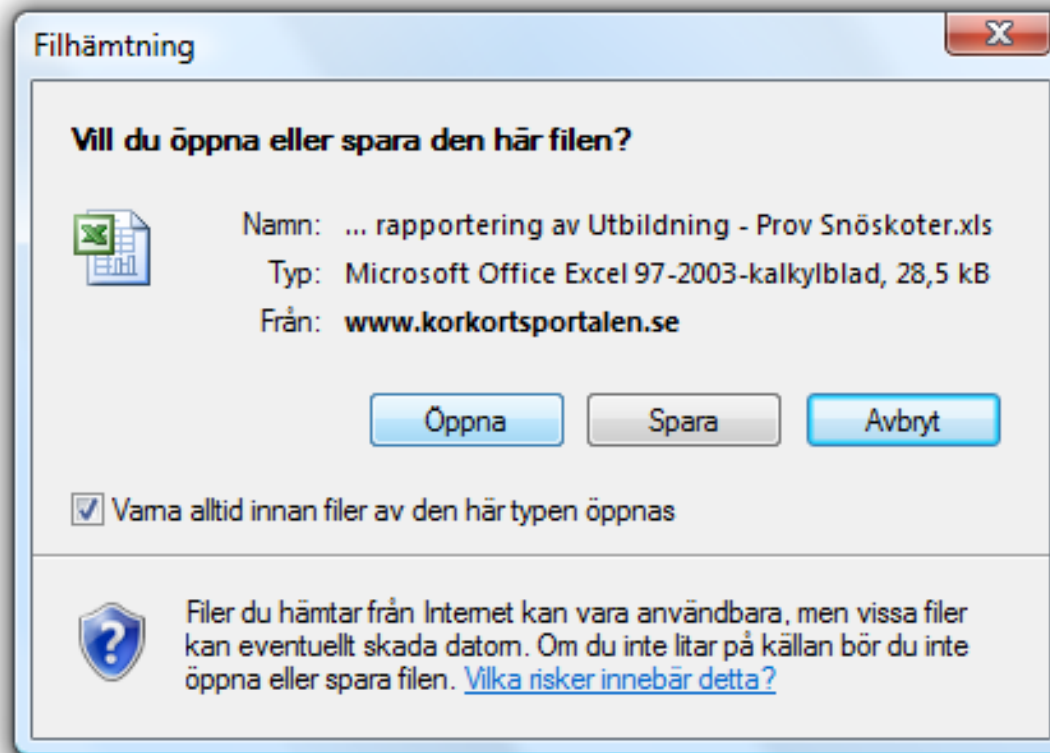
Excelmallarna kan du ladda ner här:

- [Mall för rapportering av utbildning och prov för moped klass II \(PDF-fil, 38 kB, nytt fönster\)](#)
- [Mall för rapportering av utbildning och prov för snöskoter \(PDF-fil, 28 kB, nytt fönster\)](#)
- [Mall för rapportering av utbildning och prov för terränghjulning \(PDF-fil, 38 kB, nytt fönster\)](#)

Mall för rapportering av utbildning och prov för snöskoter (PDF-fil, 28 kB, nytt fönster)

Obs! Det är viktigt att du använder rätt mall vid registreringen. Kommer eleven att genomföra utbildning och kunskapsprov inom samma organisation? Avvakta då helst med rapporteringen av utbildningen tills kunskapsprovet är genomfört och rapportera både utbildning och kunskapsprov vid ett tillfälle.

Klicka på "Öppna"



Fyll i formuläret

Mall för rapportering av Utbildning - Prov Snöskoter [Skrivskyddad] [Kompatibilitetsläge]

	A	B	C	D	E	F
1	Rapportering av godkänd utbildning eller godkänt prov för Förarbevis: Snöskoter					
2	Anordnare (namn):	<input type="text"/>				
	Person-/organisationsnummer:					
3						
4	Lärare (namn):		Provförrättare (namn):			
5	Personnummer:		Personnummer:			
6	Postadress:		Postadress:			
7	Postnummer:		Postnummer:			
8	Ort:		Ort:			
9	Telefonnummer (dagtid):		Telefonnummer (dagtid):			
10	E-postadress:		E-postadress:			
11	Elevens namn:	Elevens personnummer:	Datum för godkänd utbildning:	Datum för prov:	Resultat: (GK/UK)	
12						
13						
14						
15						
16						
17						
18						
19						
20						
21						
22						
23						

Klar

Fyll i så här! Glöm inte att spara!

Utbildare:

1. Fyll i namn, personnummer, postadress, postnummer, ort, telefonnummer och e-postadress under rubriken Utbildare.
2. Fyll i uppgifter om eleven och utbildningen.
3. Spara sedan filen på din egen dator.
4. Mejla filen till din examinator.
5. Skriv ut filen och spara den i din pärm.
6. Stäng sedan formuläret.

Provförrättare:

1. Ta fram den erhållna Excel-filen och fyll i namn, personnummer, postadress, postnummer, ort, telefonnummer och e-postadress under rubriken Provförrättare.
2. Fyll i uppgifter om eleven och provet.
Observera att samtliga genomförda prov ska rapporteras - både underkända och godkända.
3. Spara filen på din egen dator.
4. Mejla filen till; gunnar.hedin@ssco.nu
5. Stäng sedan formuläret.

Rapportering av godkänd utbildning eller godkänt prov för Förarbevis: **Snöskoter**

Anordnare (namn): SSCO
Person-/organisationsnummer: 80 24 34 – 0443

Lärare (namn) :	Anders Utbildare	Provförrättare (namn) :	Anders Examinator
Personnummer:	123456-7890	Personnummer:	123456-7890
Postadress:	Kursgatan 11	Postadress:	Provgatan 12
Postnummer:	123 45	Postnummer:	123 56
Ort:	Kursstad	Ort:	Provstad
Telefonnummer (dagtid):	070-123 45 67	Telefonnummer (dagtid):	070-789 45 12
E-postadress:	Utbildare@utbildare.se	E-postadress:	Examinato@examinator.se

Elevers namn:	Elevers personnummer:	Datum för godkänd utbildning:	Datum för prov:	Resultat: (GK/UK)
Anders Snöskoterförare	950101-2121	2011-10-10	2011-10-13	GK
Eskil Busförare	950103-2103	2011-10-10	2011-10-13	UK

Lycka till!

- Frågor till:
- Janne Sund, ansvarig för utbildare.
- Gunnar Hedin, ansvarig för provförättare.

- *Janne, 070-326 97 55, jan.sund@ssco.nu*

- *Gunnar, 070-206 19 36, gunnar.hedin@ssco.nu*